




كيف تصبح عضواً في برنامج "واو"؟

انضمامك إلى عضوية برنامج "واو" المجانية يعني اكتساب النقاط مقابل تنفيذ العمليات البنكية المستوفية لشروط البرنامج باستخدام بطاقات مدى أو البطاقات الائتمانية من البنك السعودي للاستثمار، مثل دفع فواتير سداد أو تحويل الأموال أو غيرها من العمليات البنكية التي يمكنك القيام بها بسهولة عبر حسابك الشخصي في الإنترنت المصرفي "فلكس كليك" أو تطبيق البنك للأجهزة الذكية "فلكس تاتش".

يمكنك استبدال النقاط المكتسبة بمجموعة من الهدايا المتنوعة وغيرها الكثير عبر كتالوج "واو" الإلكتروني.

كيف تصبح عضواً في برنامج "واو"؟




1 - إذا كان لديك حساب مسبقاً في "فلكس كليك"، تفضل زيارة الموقع www.saib.com.sa وسجل دخولك إلى "الخدمات المصرفية للأفراد - فلكس كليك" عبر خدماتنا الإلكترونية. أما إذا كنت عضو جديد فاتبع الخطوات التالية:

2- إذا كنت غير مسجل في الخدمات الإلكترونية، ادخل:

- رقم حسابك
- رقم الهوية الوطنية/الإقامة
- آخر 6 أرقام من رقم بطاقة مدى الخاصة بك
- الرقم السري لبطاقة مدى الخاصة بك
- ورمز التحقق



3- سجل الدخول إلى حسابك بإدخال اسم المستخدم وكلمة المرور



4- بعد تسجيل الدخول لصفحتك الشخصية في "فلكس كليك"، اضغط على "مكافآت واو" من الشريط العلوي

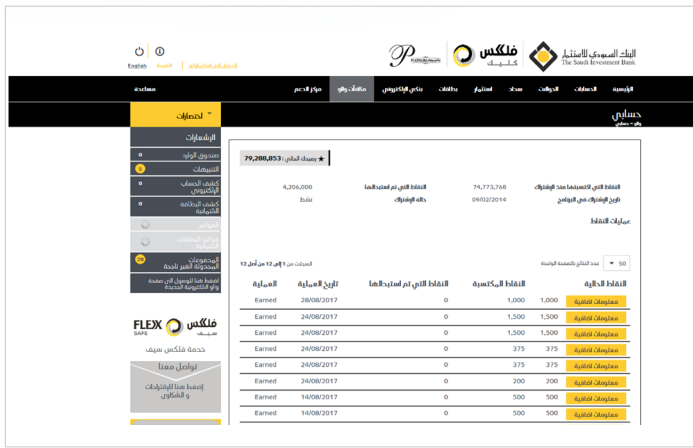


5- اقرأ الشروط والأحكام ثم اضغط على "قبول" لتصبح عضواً في برنامج "واو"

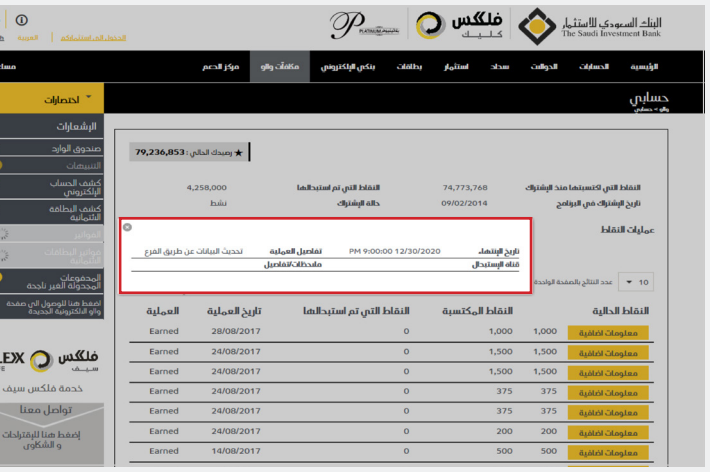
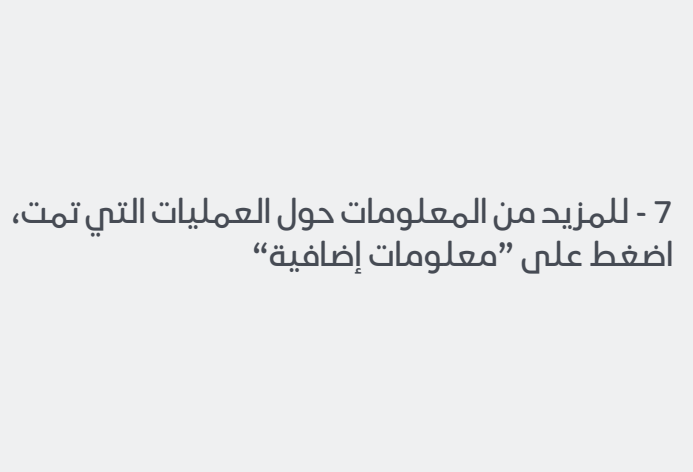




كيف يتم استبدال نقاط واو؟



6 - للاطلاع على نقاط "واو" التي اكتسبتها اضغط على "مكافآت واو" ثم "حسابي" وستعرض لك صفحة بالمعلومات وجميع العمليات السابقة كالنقاط التي اكتسبتها منذ تاريخ الاشتراك في البرنامج



7 - للمزيد من المعلومات حول العمليات التي تمت، اضغط على "معلومات إضافية"

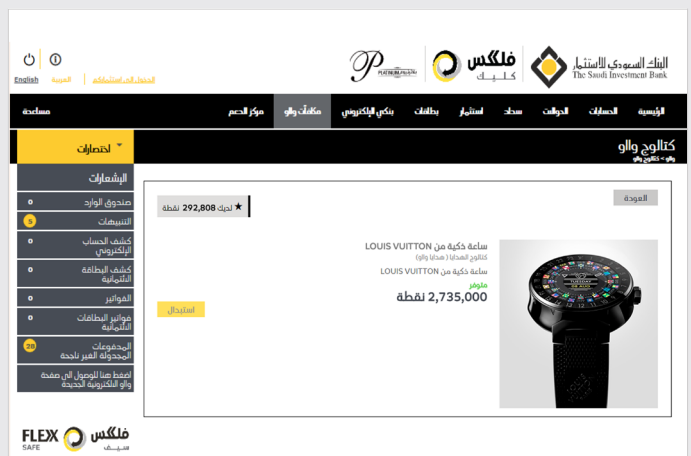
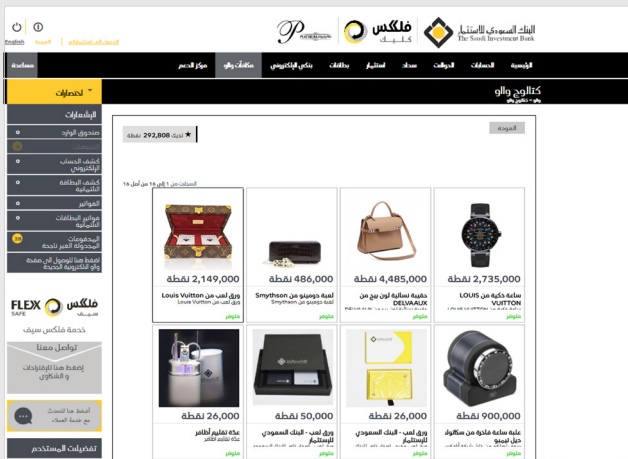
8 - اختر "كتالوج واو" لاختيار الهدية التي ترغب أن تستبدل نقاطك بها



9- بإمكانك استبدال نقاطك بالعديد من الهدايا حسب عدد النقاط الموجودة لديك في حسابك




10- انقر على الهدية التي ترغب استبدالها للمزيد من التفاصيل حولها



11- في "واو الخير"، يمكنك أن تدعم الجمعيات الخيرية بنقاطك في "واو"



12- انقر على الجمعية التي تريد دعمها وسوف يتم تحويل نقاطك



13- انقر على الجمعية لاستعراض المزيد من المعلومات حولها



14- انقر على "استبدال" ثم حدد عدد مرات الاستبدال التي تريد دعم الجمعية بها مع ذكر مدينتك، ثم أكد العملية للاستمرار





15- ستظهر لك رسالة لتأكيد نجاح العملية



16 حصرياً، يمكنك استبدال نقاطك في "واو" بتحويلها إلى رصيد في حساب سداد أون لاين الخاص بك (يمكنك أيضاً تحويل رصيدك في حساب سداد إلى حسابك الجاري)

17 - للاطلاع على آخر عمليات الاستبدال في حسابك، اضغط على "طلبات الاستبدال"






18- من خلال "طلبات الاستبدال"، يمكنك الاطلاع على عدد النقاط والهدايا التي قمت باستبدالها، وكمياتها، وحالة الطلب، ورقم الطلب



19- لإضافة صديق أو فرد من أفراد عائلتك كمستفيد في "واو"، انقر على "واو والمستفيدين" ثم أضفهم إلى القائمة



20- اضع الاسم المختصر للمستفيد ورقم حسابه المكون من 13 رقماً ثم اضغط على استمرار





21- يمكنك الآن اختيار الاستفادة أو الصديق الذي ترغب تحويل نقاطك إليه

22- للمزيد من المعلومات حول العمليات البنكية المشمولة في برنامج "واو" وكيفية حساب نقاطك،
تفضل بزيارة: www.saib.com.sa/ar/woow_program